

# 入札参加資格中間審査

## 申請の手引

(令和 8 年度)

### －物品製造・役務提供等業務－

**職種：物品製造・役務提供等業務**の申請方法及び申請書類に関する手引です。

#### 山梨県市町村総合事務組合

〒400-8587 山梨県甲府市蓬沢一丁目 15-35

TEL 055-268-3446 FAX 055-222-3846

HP <https://www.ysc-yamanashi.or.jp>

# 目 次

## I 申請方法について

- 申請の前に・・・・・・・・・・・・・・・・・・・・・・・・・・1 ページ
- 1 申請区分別入力内容・・・・・・・・・・・・・・・・・・2 ページ
- 2 申請の区分の入力・・・・・・・・・・・・・・・・・・3～4 ページ
- 3 入札参加者の資格・・・・・・・・・・・・・・・・・・4 ページ
- 4 登録希望団体の選択・・・・・・・・・・・・・・・・・・5 ページ
- 5 官公需適格組合証明番号等の入力 ※適格組合に該当する場合のみ・6 ページ
- 6 本社（店）情報の入力・・・・・・・・・・・・・・・・・・6～8 ページ
- 7 入札の権限を委任する営業所等情報の入力・・・・・・・・8～11 ページ
- 8 事業者担当者情報の入力・・・・・・・・・・・・・・・・・・11 ページ
- 9.10 入札参加希望業種（物品製造・販売、役務提供等）の入力・・・・11～13 ページ
- 11 その他記載事項詳細の入力・・・・・・・・・・・・・・・・・・14 ページ
- 12 実績高の入力・・・・・・・・・・・・・・・・・・・・・・・・14 ページ
- 13 ISO 取得状況の入力・・・・・・・・・・・・・・・・・・15 ページ
- 14 特約店登録の記入・・・・・・・・・・・・・・・・・・15 ページ
- 15 備考・・・・・・・・・・・・・・・・・・・・・・・・・・15 ページ
- 16 申請担当者情報（行政書士等含む。）の入力・・・・・・・・16 ページ
- 17 役員名簿の添付・・・・・・・・・・・・・・・・・・16～17 ページ
- 18 PDF データの添付・・・・・・・・・・・・・・・・・・17～18 ページ

## II 申請書類について

- 申請書類作成の前に・・・・・・・・・・・・・・・・・・19 ページ
- 1-1 申請書類一覧（業種追加）・・・・・・・・・・・・・・・・・・20 ページ
- 1-2 申請書類一覧（団体追加）・・・・・・・・・・・・・・・・・・20 ページ
- 1-3 提出書類一覧（新規）・・・・・・・・・・・・・・・・・・20～21 ページ
- 2 申請書類詳細・・・・・・・・・・・・・・・・・・21～26 ページ
- 3 CD-R 等の作成について・・・・・・・・・・・・・・・・・・27 ページ
- 4 申請書類のファイリングについて・・・・・・・・・・・・28 ページ
- 5 受領確認について・・・・・・・・・・・・・・・・・・29 ページ
- 6 申請書類提出の注意事項・・・・・・・・・・・・・・・・・・29 ページ
- 7 認定通知書・・・・・・・・・・・・・・・・・・・・29 ページ
- 8 審査・書類送付先・・・・・・・・・・・・・・・・・・29 ページ

## III 登録（許可）証明書等について

- 1 物品製造・販売（100-3100）の許認可等・・・・・・・・・・30～34 ページ
- 2 役務提供等（4100-5500）の許認可等・・・・・・・・・・35～40 ページ

## I 申請方法について

### ○ 申請の前に

- ① 申請期間は、令和7年9月29日(月)10:00から令和7年10月23日(木)17:00までです。(電子申請とは別に郵送による書類の提出が必要です。)
- ② 申請を行う前に、各種手引を熟読し、案内に従って申請内容を入力してください。なお、現在、ご覧いただいている「申請の手引」以外の手引の内容は次のとおりです。
  - 入札参加資格審査の日程等概要をまとめた手引
    - 入札参加資格審査中間審査概要
  - やまなしくらしねっと山梨県市町村総合事務組合電子申請サービスの登録方法や、電子申請後の申請内容確認方法等をまとめた手引
    - やまなしくらしねっと操作の手引
  - 入札参加資格審査でよく寄せられる質問と回答をまとめた手引
    - Q&A 集
  - 納税証明書の提出に関する手引
    - 納税証明書の提出マニュアル
- ③ 申請内容に明白かつ軽微な誤字、脱字等の不備があった場合は、審査を行う山梨県市町村総合事務組合（以下「組合」という。）で補正します。
- ④ 申請書の商号、個人名等については、原則、登記簿等の記載どおりに入力してください。
  - 外字・環境依存文字は使用せず、常用漢字に該当する文字があれば置換えて入力を、該当する文字がない場合は、ひらがなで入力してください。
  - 環境依存文字を使用した場合は、「・」表示となり、審査や入札に影響する場合があります。
  - 環境依存文字を使用し、認定通知書等の代表者氏名が正しく表示されなかった場合、修正対応いたしません。
- ⑤ 数字は、すべて算用数字で入力してください。
- ⑥ 本申請に関する情報は、組合情報公開条例で不開示情報となっているものを除き、原則として情報公開の対象となります。
- ⑦ 虚偽の申請があった場合は、入札参加資格を取消します。
- ⑧ 行政書士等による申請を可能としていますが、これにかかる委任状の提出は不要です。
- ⑨ 申請内容（「業種追加」、「団体追加」及び「新規」）によって入力すべき項目が異なりますので、以下の表に基づき入力してください。
  - 新規申請ではすべての入力が必要ですが、業種追加及び団体追加の申請では、追加内容のみ入力してください。
  - 例えば、定期審査で「富士吉田市」を登録し、今回「都留市」を追加したい場合は、「都留市」のみを選択してください。
- ⑩ 業種は計 225 ありますが、希望業種の登録は最大 99 業種までとなります。

No.	申請区分別入力内容	業種追加	団体追加	新規
1	申請年月日・電子申請取扱者	○	○	○
2	申請の区分	○	○	○
3	事業者番号 ※新規の場合、入力不要	○	○	—
4	入札参加者の資格	—	—	○
5	登録希望団体	—	○	○
6	官公需適格組合	—	—	○
7	本社（店）情報	—	—	○
8	入札の権限を委任する営業所等情報の入力	—	—	○
9	事業者担当者情報	○	○	○
10	入札参加希望業種（物品製造・販売、役務提供等）の記入	○	—	○
11	その他記載事項詳細の記入	○	—	○
12	実績高の記入	○	—	○
13	ISO 取得状況	—	—	○
14	特約店・代理店情報の記入	○	—	○
15	備考	○	○	○
16	申請担当者情報	○	○	○
17	役員名簿の添付	—	—	○
18	PDF データの添付	○	—	○

※電子申請と申請書類の提出（郵送等のみ）は必須です。申請書類についてはP19～を参照。

## 1 申請年月日・電子申請取扱者の入力

### 1-1 (例)

1 申請年月日	<p>申請日を入力してください。          入力可能な申請日は、「9月29日～10月23日」までの期間です。          入力例) 2000年1月23日は20000123と入力</p> <p>※ <input type="text" value="20250929"/> <input type="button" value="カレンダー"/></p>
電子申請取扱者	<p>申請者の法人名又は屋号・商号を入力してください。          ※屋号等がない場合は、個人名を入力してください。</p> <p>※ <input type="radio"/> 氏: <input type="text"/> 名: <input type="text"/></p> <p><input checked="" type="radio"/> 法人名: <input type="text" value="(株) 蓬沢商会"/></p>

### 【入力方法】

#### A：申請年月日

- ① 申請は申請期間内の日付で行ってください。
- ② 申請年月日は、申請日を半角英数で入力して下さい。

#### B：電子申請取扱者

- ① 電子申請取得者は、必ず申請者の法人名又は屋号・商号で登録してください。
  - 個人の場合でも商号、屋号がある場合は、商号名で申請してください。
  - 行政書士等が代理記入する場合も、行政書士事務所名ではなく委任された事業者の商号又は名称を記入してください。
- ② 法人名は「6 本社（店）情報の入力」と同一の方法で、入力してください。

## 2 申請の区分の入力

### 2-1 (例)

2 申請の区分	<p>令和5・6年度又は令和7・8年度のいずれの資格も有していない事業者は「新規」に、いずれかの資格を有している事業者は「更新」にチェックを記入してください。</p> <p>※ <input type="radio"/> 新規 <input checked="" type="radio"/> 更新 <input type="button" value="選択解除"/></p>
申請の内容	<p>業種の追加は「業種追加」、市町村等団体の追加は「団体追加」、新規申請は「新規」を選択してください。          市町村等団体の追加及び業種追加両方の申請を希望されている事業者は、それぞれ分けて申請してください。</p> <p>※ <input checked="" type="radio"/> 業種追加 <input type="radio"/> 団体追加 <input type="radio"/> 新規 <input type="button" value="選択解除"/></p>
事業者情報	<p>入力例) (株) 蓬沢建設 注) 全角入力</p> <p>※ <input type="text" value="(株) 蓬沢商会"/></p> <p>注) 個人、代表執行役、若しくは一覧に該当がない場合は、「代表者」を選択してください。</p> <p>※ <input type="text" value="代表取締役"/></p> <p>※ 氏: <input type="text" value="蓬沢"/> ※ 名: <input type="text" value="太郎"/></p>
事業者番号	<p>▲ <input type="text" value="11111"/></p>

### 【入力方法】

#### A：申請の区分

令和5・6年度又は令和7・8年度の「建設工事」、「測量・コンサルタント等業務」、「物品製造・役務提供等」いずれかの資格を有している事業者は「更新」にチェックをしてください。それ以外の事業者は「新規」にチェックしてください。

#### B：申請の内容

- ① 中間審査で申請する内容を選択してください。

② 業種の追加は「業種追加」、市町村等団体の追加は「団体追加」、新規申請は「新規」を選択してください。

※ 業種追加及び団体追加の両方を申請する場合は、それぞれ別で申請してください。

C：事業者情報

① 「6 本社（店）情報の入力」と同一の方法で、入力してください。

D：事業者番号

① 「業種追加」又は「団体追加」の場合、令和6年度定期審査認定通知書に記載してある事業者番号を入力してください。

② 定期審査認定通知書は、電子申請の事業者はやまなしくらしねっと電子申請サービスからダウンロードできます。

※ 申請の区分で新規を選択した場合は、事業者番号の入力は必要ありません。

### 3 入札参加者の資格

3-1（例）

3 入札参加者の 資格  ※該当する項目に チェックしてくだ さい。	(1)地方自治法施行令第157条の4第1項及び第157条の11第1項の規定に該当しない者	▲ <input checked="" type="checkbox"/> 同意
	(2)税を滞納していない者	▲ <input checked="" type="checkbox"/> 同意
	(2)-1納税を確認するため、登録希望団体が関係機関に対し照会することに同意する者	▲ <input checked="" type="checkbox"/> 同意
	(3)営業に関し許可、認可、届出、登録等を必要とする場合は、これらを受けている者	▲ <input checked="" type="checkbox"/> 同意
	(4)暴力団員による不当な行為の防止等に関する法律第2条第6号に規定する暴力団員(以下「暴力団員」という。)又は法人であってその役員が暴力団員でない者	▲ <input checked="" type="checkbox"/> 同意

【入力方法】

① 該当する項目のすべてをチェック(✓)してください。

② 項目すべてにチェックがない場合は、申請することができません。

## 4 登録希望団体の選択

### 4-1 (例)

4 登録希望団体 ※登録を希望する団体をもれなくチェックしてください。	<input checked="" type="checkbox"/> 富士吉田市	<input checked="" type="checkbox"/> 都留市	<input checked="" type="checkbox"/> 山梨市
	<input checked="" type="checkbox"/> 大月市	<input checked="" type="checkbox"/> 韭崎市	<input checked="" type="checkbox"/> 南アルプス市
	<input checked="" type="checkbox"/> 北杜市	<input checked="" type="checkbox"/> 甲斐市	<input checked="" type="checkbox"/> 笛吹市
	<input checked="" type="checkbox"/> 上野原市	<input checked="" type="checkbox"/> 甲州市	<input checked="" type="checkbox"/> 中央市
	<input checked="" type="checkbox"/> 市川三郷町	<input checked="" type="checkbox"/> 早川町	<input checked="" type="checkbox"/> 身延町
	<input checked="" type="checkbox"/> 南部町	<input checked="" type="checkbox"/> 富士川町	<input checked="" type="checkbox"/> 昭和町
	<input checked="" type="checkbox"/> 道志村	<input checked="" type="checkbox"/> 西桂町	<input checked="" type="checkbox"/> 忍野村
	<input checked="" type="checkbox"/> 山中湖村	<input checked="" type="checkbox"/> 鳴沢村	<input checked="" type="checkbox"/> 富士河口湖町
	<input checked="" type="checkbox"/> 小菅村	<input checked="" type="checkbox"/> 丹波山村	<input checked="" type="checkbox"/> 大月都留広域事務組合
	<input checked="" type="checkbox"/> 中巨摩地区広域事務組合	<input checked="" type="checkbox"/> 峡北広域行政事務組合	<input checked="" type="checkbox"/> 東八代広域行政事務組合
	<input checked="" type="checkbox"/> 山梨県市町村総合事務組合	<input checked="" type="checkbox"/> 東部地域広域水道企業団	<input checked="" type="checkbox"/> 峡南衛生組合
	<input checked="" type="checkbox"/> 山梨西部広域環境組合	<input checked="" type="checkbox"/> 富士・東部広域環境事務組合	<input checked="" type="checkbox"/> 東山梨行政事務組合
	<input checked="" type="checkbox"/> 峡南広域行政組合	<input checked="" type="checkbox"/> 富士五湖広域行政事務組合	<input checked="" type="checkbox"/> 峡東地域広域水道企業団
	<input checked="" type="checkbox"/> 峡北地域広域水道企業団		

### 【入力方法】

- ① 登録を希望する団体にチェックしてください。
- ② **団体追加の申請の場合は、追加内容のみ**入力してください。  
 ※ 例えば、定期審査で「富士吉田市」を登録し、今回「都留市」を追加したい場合は、「都留市」のみを選択してください。
- ③ 一団体に対して、一事業者の登録になります。
- ④ 例えば、一事業者が本社と営業所で申請する際に A 市を選択する場合、本社又は営業所の何れかで A 市を選択します。本社と営業所の両方で A 市を選択することはできません。
- ⑤ 富士吉田市の登録では、次のとおり、一事業者が複数の職種に登録することができません。
  - (1) 「建設工事」に登録する場合は、「測量・建設コンサルタント等業務」と「物品製造・役務提供等」に登録することができません。
  - (2) 「測量・建設コンサルタント等業務」と「物品製造・役務提供等」には両方とも登録できますが、両方又は何れかに登録する場合は、「建設工事」に登録することはできません。
- ⑥ チェック忘れ等ないか再確認してください。
- ⑦ 申請期間を過ぎてからの追加等変更はできません。
- ⑧ 申請期間中は申請内容の変更が可能です。追加等変更があった場合は、申請期間中に電子申請で申請内容の変更を行ってください。

## 5 官公需適格組合証明番号等の入力 ※適格組合に該当する場合のみ

### 5-1 (例)

5 官公需適格組合	官公需適格組合の承認		<input checked="" type="radio"/> 官公需適格組合ではない。 <input type="radio"/> 官公需適格組合である。(登録番号・登録日の入力必須) <input type="button" value="選択解除"/>
	証明番号	▲第 <input type="text"/> 号	
	※該当する場合	証明年月日	▲令和 <input type="text"/> 年 <input type="text"/> 月 <input type="text"/> 日

#### 【入力方法】

- ① 官公需適格組合の証明番号を入力してください。
- ② 証明年月日を入力してください。

## 6 本社（店）情報の入力

### 6-1 (例)

法人番号	※13桁の法人番号を入力(法人番号の指定を受けた者に限る。) ▲ <input type="text" value="0123456789123"/>
------	--

#### 【入力方法】

- ① 「行政手続における特定の個人を識別するための番号の利用等に関する法律」(平成25年法律第27号)第39条第1項又は第2項の規定により法人番号の指定を受けた者については、国税庁長官から通知された法人番号(13桁)を入力してください。
  - 法人番号が不明な場合は、国税庁法人番号公表サイトで検索してください。
- ② 個人の場合など法人番号の通知を受けていない場合には入力の必要はありません。

### 6-2 (例)

郵便番号	入力例)400-0847は、4000847と入力 ▲ <input type="text" value="4000847"/>
住所(都道府県・市区町村・フリガナ)	入力例)ヤマナシケンコウフシ 注)全角入力 ▲ <input type="text" value="ヤマナシケンコウフシ"/>
住所(都道府県・市区町村)	入力例)山梨県甲府市 注)全角入力 ▲ <input type="text" value="山梨県甲府市"/>
住所(字以降・フリガナ)	入力例)ヨモギサワ1-15-35 注)全角入力 ▲ <input type="text" value="ヨモギサワ1-15-35"/>
住所(字以降)	入力例)蓬沢1-15-35 注)全角入力 ▲ <input type="text" value="蓬沢1-15-35"/>

#### 【入力方法】

- ① 本社・本店を有する場合は、主たるものの情報を入力してください。
- ② 郵便番号を「ハイフン抜き」で入力してください。
  - 事業所個別番号を取得している場合であっても、一般的な集配郵便局ごとの郵便番号を入力してください。



- ③ 都道府県・市区町村までの住所を全角で入力してください。
- 東京都 23 区及び政令指定都市は区まで入力してください。  
(例：東京都千代田区、大阪府大阪市中央区)
- ④ 住所の字以降を全角で入力してください。
- 番地の○丁目等の標記は、全角数字とハイフンでつないでください。  
(×：1 丁目 1 5 番 3 5 号、2 5 6 8 番地 1    ○：1－1 5－3 5、2 5 6 8－1)
- ⑤ フリガナを全角カタカナで入力してください。

#### 6-3 (例)

商号名称(フリガナ)	入力例)ヨモギサワケンセツ 注)全角入力 ▲ヨモギサワショウカイ
商号名称	入力例)(株)蓬沢建設 注)全角入力 ▲(株)蓬沢商会

#### 【入力方法】

- ① 株式会社等法人の種類を表わす文字については、下表「略号表」を確認して入力してください。
- ② ( ) を含めてすべて全角で入力してください。
- ③ 下表に該当しない場合は、略さずにすべて入力してください。
- ④ フリガナは、法人の種類を除き、会社名のみ全角カタカナで入力してください。

【略号表】					
種類	略号	種類	略号	種類	略号
株式会社	(株)	有限会社	(有)	合資会社	(資)
合名会社	(名)	協同組合	(同)	協業組合	(業)
企業組合	(企)	合同会社	(合)	有限責任事業組合	(責)
経常建設共同企業体	(共)	一般財団法人	(一財)	一般社団法人	(一社)
公益財団法人	(公財)	公益社団法人	(公社)	農事組合法人	(農)
特定非営利活動法人	(特非)				

#### 6-4 (例)

代表者役職	注)個人、代表執行役、若しくは一覧に該当がない場合は、「代表者」を選択してください。 ▲代表取締役 ▼	
代表者氏名(フリガナ)	▲氏:ヨモギサワ	▲名:タロウ
代表者氏名	▲氏:蓬沢	▲名:太郎

#### 【入力方法】

- ① 職名（下表役職表参照）はセレクトボックスのうちから一つを選択して入力してください。
- セレクトボックスに該当するものがない場合には、「代表者」を選択してください。
- ② 氏名は、外字等システムで使用できない文字がある場合、常用漢字に該当する文字に置換えて入力し、該当する文字がない場合は、ひらがなで入力してください。
- ※ 代表者が複数名いる場合は、Q&A集を参考に入力して下さい。

【役職表】			
社長	会長	副社長	取締役
取締役社長	取締役会長	代表取締役	代表取締役社長
代表取締役会長	代表取締役会長	代表取締役副社長	代表
代表者	代表社員	代表理事	理事長
組合長	代表理事組合長	無限責任社員	管財人



#### 6-5 (例)

電話番号	入力例) 01 23456789 は 01 2-345-6789 と入力  012-345-6789
FAX番号	入力例) 01 23456789 は 01 2-345-6789 と入力  0120-345-6789
Emailアドレス	 abc@abod.or.jp

#### 【入力方法】

- ① 番号は局番等をハイフンでつないで半角英数で入力してください。  
(× : 0552683446 ○ : 055-268-3446)
- ② FAX を設置していない場合は、FAX 番号の入力は不要です。
- ③ Email アドレスは、本社 (店) のアドレスを入力してください。
  - @、\_ (アンダーバー)、- (ハイフン) 等誤りのないように入力してください。

#### 6-6 (例)

営業年数	 50 年
総職員数	 25 人

#### 【入力方法】

- ① 事業開始から財務書類の直近の決算日までの営業年数を入力してください。
- ② 官公需適格組合にあっては、資格審査の優遇措置で、組合と組合に所属する構成組合員それぞれの営業年数の平均値とする場合と、優遇措置を受けずに組合単体の営業年数のいずれかで入力してください。
- ③ 財務書類の直近の決算日における本社 (店) 及び営業所を含めすべての職員数を入力してください。
- ④ 総職員数は、次により入力してください。
  - 法人は、取締役又はこれに準ずる者で常勤の者に常勤の者を加えた数
  - 個人事業者は、その者又はその支配人で常勤の者に常勤の者を加えた数

## 7 入札の権限を委任する営業所等情報の入力 ※委任しない場合は入力不要

### 7-1 (例)

入札・契約等の権限を委任することの確認	<input type="radio"/> 委任しない。 <input checked="" type="radio"/> 委任する。(委任事項入力必須) <input type="button" value="選択解除"/>
---------------------	---

#### 【入力方法】

- ① 入札の権限を営業所等に委任する場合は、「委任する」を選択してください。
  - ② 入札の権限を委任しない場合は、「委任しない」を選択してください。
- ※ 「委任する」にチェックをし、委任営業所を入力した後に、「委任しない」をチェックしても、入力した委任営業所情報は消えません。「委任する」から「委任しない」へ修正を行う場合は、委任営業所情報を削除してから「委任しない」にチェックをつけてください。

### 7-2 (例)

郵便番号※必須	入力例)400-0847は、4000847と入力 <input type="text" value="4000847"/>
住所(都道府県・市区町村・フリガナ)※必須	入力例)ヤマナシケンコウフシ 注)全角入力 <input type="text" value="ヤマナシケンコウフシ"/>
住所(都道府県・市区町村)※必須	入力例)山梨県甲府市 注)全角入力 <input type="text" value="山梨県甲府市"/>
住所(都道府県・市区町村・フリガナ)※必須	入力例)ヨモギサワ1-15-35 注)全角入力 <input type="text" value="ヨモギサワ1-15-35"/>
住所(字以降)※必須	入力例)蓬沢1-15-35 注)全角入力 <input type="text" value="蓬沢1-15-35"/>

#### 【入力方法】

- ① 「6 本社(店)情報の入力」の6-2と同様の入力方法で入力してください。

### 7-3 (例)

営業所名称(フリガナ)※必須	入力例)ジチカイカンシテン 注)全角入力 <input type="text" value="ジチカイカンシテン"/>
営業所名称※必須	入力例)自治会館支店 注)全角入力 <input type="text" value="自治会館支店"/>

#### 【入力方法】

- ① 営業所や本社内の部署に委任する場合は、商号等は省略し、営業所名・部署名のみ入力してください。  
 例(誤) × : (株) 蓬沢商会自治会館支店、(株) 蓬沢商会営業本部  
 例(正) ○ : 自治会館支店、営業本部
- ② 本社代表者から所属部署のない本社内の副社長等に委任する場合は、本社の商号又は名称を入力してください。(例 : (株) 蓬沢商会)  
 ● 入力がない場合、入札参加資格者名簿への登録に支障が出る場合があります。
- ③ フリガナを全角カタカナで入力してください。

#### 7-4 (例)

受任者役職※必須	入力例)支店長 注)全角入力 ▲支店長	
受任者氏名(フリガナ)※必須	▲氏:ヨモギサワ	▲名:ジロウ
受任者氏名※必須	▲氏:達沢	▲名:次郎

#### 【入力方法】

- ① 委任状に入力した受任者の役職名を入力してください。
- ② 受任者は、当該部署（営業所等）に常駐する者で、委任状に入力する者を「6 本社（店）情報の入力」の6-4と同様の入力方法で入力してください。

#### 7-5 (例)

担当部署名	注)全角入力 ▲営業課	
担当者氏名(フリガナ)	▲氏:ヨモギサワ	▲名:ハナコ
担当者氏名	▲氏:達沢	▲名:花子

#### 【入力方法】

- ① 受任者が所属する担当部署名を全角で入力してください。
- ② 受任者が所属する担当部署の担当者名を「6 本社（店）情報の入力」の6-4と同様の入力方法で入力してください。

#### 7-6 (例)

営業所設立年月日	▲平成▼ 20 年 4 月 1 日
----------	-------------------

#### 【入力方法】

- ① 営業所の設立年月日を半角英数で入力してください。
- ② 委任先が営業所でない場合は、入力不要です。

#### 7-7 (例)

営業所電話番号※必須	入力例)01 23456789は01 2-345-6789と入力 ▲012-345-6789
営業所FAX番号	入力例)01 23456789は01 2-345-6789と入力 ▲012-345-6789
担当者Emailアドレス	▲abc@abcd.or.jp

#### 【入力方法】

- ① 営業所等の番号を「6 本社（店）情報の入力」の6-5と同様の入力方法で入力してください。
- ② 担当者のEmailは、必ず営業所の担当者のものを「6 本社（店）情報の入力」の6-5と同様の入力方法で入力してください。

## 8 事業者担当者情報の入力

### 8-1 (例)

9 事業者担当者	部署名	注)全角入力 営業本部	
	氏名(フリガナ)	※氏: ヨモギサワ	※名: ハナコ
	氏名	※氏: 蓮沢	※名: 花子
	※事業者の担当者に記載してください。	電話番号	入力例)0123456789は012-345-6789と入力 ※012-345-6789
	FAX番号	入力例)0123456789は012-345-6789と入力 012-345-6789	
	Emailアドレス	abc@abcd.or.jp	

### 【入力方法】

- ① 部署名は、事業者の入札担当者が所属する部署名を入力してください。
- ② 部署名以外の入力項目は、「6 本社（店）情報の入力」の6-4・6-5と同様の入力方法で入力してください。
- ③ 行政書士等が申請を代理する場合も事業者担当者の情報を入力し、行政書士等代理申請者の情報は、「15 申請担当者情報の入力」で入力してください。

## 9,10 入札参加希望業種（物品製造・販売、役務提供等）の入力

### 9-1 (例)

9 入札参加希望業種(物品製造・販売等)	業種区分(大分類)		コード	業種区分(小分類)	希望
※登録を希望する入札参加希望業種を合計99個以内で、もれなくチェックして下さい。	100	衣服・その他繊維製品類	101	作業服・ユニフォーム	▲ <input checked="" type="checkbox"/> 希望
			102	消防団活動服等	▲ <input checked="" type="checkbox"/> 希望
			103	幕・のぼり旗	▲ <input checked="" type="checkbox"/> 希望
			104	校旗・市町村旗	▲ <input type="checkbox"/> 希望
			105	絨毯・カーペット	▲ <input type="checkbox"/> 希望
			106	寝具等	▲ <input type="checkbox"/> 希望
			107	マット・モップ	▲ <input type="checkbox"/> 希望
			108	その他製品等	▲ <input type="checkbox"/> 希望
	200	ゴム・皮革・プラスチック製品類	201	看板・表示板	▲ <input type="checkbox"/> 希望
			202	ゴミ袋(印刷含む)	▲ <input type="checkbox"/> 希望
			203	カバン	▲ <input type="checkbox"/> 希望
			204	その他製品等	▲ <input type="checkbox"/> 希望
	300	窯業・土石製品類	301	窯業・土石製品類	▲ <input type="checkbox"/> 希望
	400	非鉄金属・金属製品類	401	標識	▲ <input type="checkbox"/> 希望
			402	その他製品等	▲ <input type="checkbox"/> 希望
	500	フォーム印刷	501	フォーム印刷	▲ <input type="checkbox"/> 希望
	600	その他印刷	601	その他印刷	▲ <input type="checkbox"/> 希望
	700	図書類	701	書籍・雑誌等	▲ <input type="checkbox"/> 希望
			702	図書館書架	▲ <input type="checkbox"/> 希望

2

3100	その他	3101	記念品・啓蒙品(名入れ含む)等	▲ <input type="checkbox"/> 希望
		3102	塗料	▲ <input type="checkbox"/> 希望
		3103	荒物・金物	▲ <input type="checkbox"/> 希望
		3104	カップ・トロフィー	▲ <input type="checkbox"/> 希望
		3105	養生シート・テント	▲ <input type="checkbox"/> 希望
		3106	生花	▲ <input type="checkbox"/> 希望
		3107	種苗・造園	▲ <input type="checkbox"/> 希望
		3108	日用百貨	▲ <input type="checkbox"/> 希望
		3109	食糧品	▲ <input checked="" type="checkbox"/> 希望
		3110	魔品・不用品買入	▲ <input type="checkbox"/> 希望
		3111	木材販売	▲ <input checked="" type="checkbox"/> 希望
		3112	その他業種	▲ <input type="checkbox"/> 希望
		3113	魔品・不用品買入(古物商指定13品目以外)	▲ <input checked="" type="checkbox"/> 希望

10 入札参加 希望業種(役 務提供等)	業種区分(大分類)		コード	業種区分(小分類)	希望
※登録を希望 する入札参加 希望業種を合 計99個以内 で、もれなくチ ェックして下さ い。	4100	広告・宣伝	4101	広告・宣伝	▲ <input checked="" type="checkbox"/> 希望
			4102	屋外広告業	▲ <input checked="" type="checkbox"/> 希望
	4200	印刷・写真・製図	4201	印刷・製本	▲ <input type="checkbox"/> 希望
			4202	印刷物企画デザイン	▲ <input checked="" type="checkbox"/> 希望
			4203	写真撮影・プリント	▲ <input checked="" type="checkbox"/> 希望
			4204	航空写真	▲ <input type="checkbox"/> 希望
			4205	製図	▲ <input type="checkbox"/> 希望
			4206	その他印刷・写真・製図	▲ <input type="checkbox"/> 希望
	4300	調査・研究・企画	4301	旅行企画(航空券手配含む)	▲ <input type="checkbox"/> 希望
			4302	イベント企画	▲ <input type="checkbox"/> 希望

2

5100	車両整備	5101	自動車整備・点検・車検	▲ <input type="checkbox"/> 希望
		5102	その他車両整備	▲ <input type="checkbox"/> 希望
		5103	自動車板金・塗装	▲ <input type="checkbox"/> 希望
5200	船舶整備	5201	船舶整備	▲ <input type="checkbox"/> 希望
5300	電子出版	5301	電子出版	▲ <input type="checkbox"/> 希望
5400	防衛・防災用装備品の整備	5401	防衛・防災用装備品の整備	▲ <input type="checkbox"/> 希望
5500	その他	5501	ピアノ調律	▲ <input type="checkbox"/> 希望
		5502	医事事務	▲ <input type="checkbox"/> 希望
		5503	人材派遣	▲ <input type="checkbox"/> 希望
		5504	イベント会場設営	▲ <input checked="" type="checkbox"/> 希望
		5505	イベント警備・交通整理	▲ <input checked="" type="checkbox"/> 希望
		5506	仕出し弁当	▲ <input type="checkbox"/> 希望
		5507	保険	▲ <input type="checkbox"/> 希望
		5508	廃棄物処理	▲ <input type="checkbox"/> 希望
		5509	展示物作成	▲ <input type="checkbox"/> 希望
		5510	修繕(上記以外)	▲ <input checked="" type="checkbox"/> 希望
		5511	その他	▲ <input checked="" type="checkbox"/> 希望

#### 【入力方法】

- ① 登録を希望する業種の希望欄にチェック(✓)してください。
  - ② 業種追加の申請の場合は、追加内容のみ入力してください。
- ※ 例えば、定期審査で「101：作業服・ユニフォーム」を登録し、今回「102 消防団活動服等」を追加したい場合は、「102 消防団活動服等」のみを選択してください。
- ③ 登録できる業種は、「101：作業服・ユニフォーム」から「5511：その他」までのうち**最大99業種まで**です。
  - ④ 業種の詳細及び許認可等については、P30～40「登録（許可）証明書等について」をご覧ください。
  - ⑤ その他が含まれる項目を希望する場合は、必ず「10 その他記載事項詳細」を入力してください。
  - ⑥ チェック忘れ等ないか再確認してください。
  - ⑦ 申請期間を過ぎてからの追加等変更はできません。
  - ⑧ 申請期間中は申請内容の変更が可能です。追加等変更があった場合は、申請期間中に電子申請で申請内容の変更を行ってください。

## 11 その他記載事項詳細の入力

### 11-1 (例)

11 その他記載事項詳細	コード	具体的な物品・役務提供
	▲ 5511 ▼	▲ 人骨灰収集運搬
	▲ ▼	▲
	▲ ▼	▲
	▲ ▼	▲
	▲ ▼	▲
※業種区分「108 その他製品等」のようにその他が含まれる項目を選択した場合、コード番号及び具体的な物品・役務提供について記載して下さい。	▲ ▼	▲
	▲ ▼	▲
	▲ ▼	▲
	▲ ▼	▲
	▲ ▼	▲
	▲ ▼	▲
	▲ ▼	▲
	▲ ▼	▲

#### 【入力方法】

- この項目は、「9 入札参加希望業種（物品製造・販売、役務提供等）」で業種区分「108 その他製品等」のようにその他が含まれる項目を選択した事業者のみ入力してください。
  - コード番号及び具体的な物品・役務提供等を入力してください。
- その他の項目が多く、この欄に全て入力できない場合は、優先順位の高いもののみ入力してください。

## 12 実績高の入力

### 12-1 (例)

12 実績高 ※ 実績高は、税 抜・千円未満 切捨て入力す ること	令和5・6年度分決算平均実績高
	注)実績高は、税抜・千円未満切捨て入力すること ▲ 123456 千円

#### 【入力方法】

- 令和5・6年度の決算の平均実績高（売上高）を千円単位（税抜・千円未満切捨て）で入力してください。
  - 「,」を入力しないでください。（×123,456 ○123456）
  - 事業を始めて間もない場合は、単年度の実績又は「0」を入力してください。



## 13 ISO 取得情報の入力

### 13-1 (例)

13 ISO取得状況	▲ <input checked="" type="checkbox"/> ISO9000S	▲ <input type="checkbox"/> ISO14001
------------	--	-------------------------------------

#### 【入力方法】

- ① ISO を取得している場合は、チェック(✓)してください。
- ② ISO9000S とは 9000 シリーズのことです。

## 14 特約店登録の記入

### 14-1 (例)

14 特約店登録	商号又は名称	区分	取扱品目
▲	▲ (株) 運沢フォーム社	▲ 代理店 ▼	▲ 野外作業着
	▲	▲ 区分選択 ▼	▲
	▲	▲ 区分選択 ▼	▲
	▲	▲ 区分選択 ▼	▲
	▲	▲ 区分選択 ▼	▲

#### 【入力方法】

- ① 総代理店、特約店、代理店等契約を締結している場合は、任意に入力してください。
- ② 特約店証明書等の写を任意で提出してください。

## 15 備考

### 15-1 (例)

15 備考	
-------	--

#### 【入力方法】

- ① 連絡等事項がありましたら入力してください。

## 16 申請担当者情報（行政書士等含む。）の入力

### 16-1（例）

16 申請担当者（行政書士等）  ※8 事業者担当者と同一人物の場合は記載不要	部署名	注)全角入力 行政書士 山梨一郎事務所	
	氏名(フリガナ)	氏: ヤマナシ	名: イチロウ
	氏名	氏: 山梨	名: 一郎
	電話番号	入力例)0123456789は012-345-6789と入力 012-345-6789	
	FAX番号	入力例)0123456789は012-345-6789と入力 012-345-6789	
	Emailアドレス	abc@abcd.or.jp	

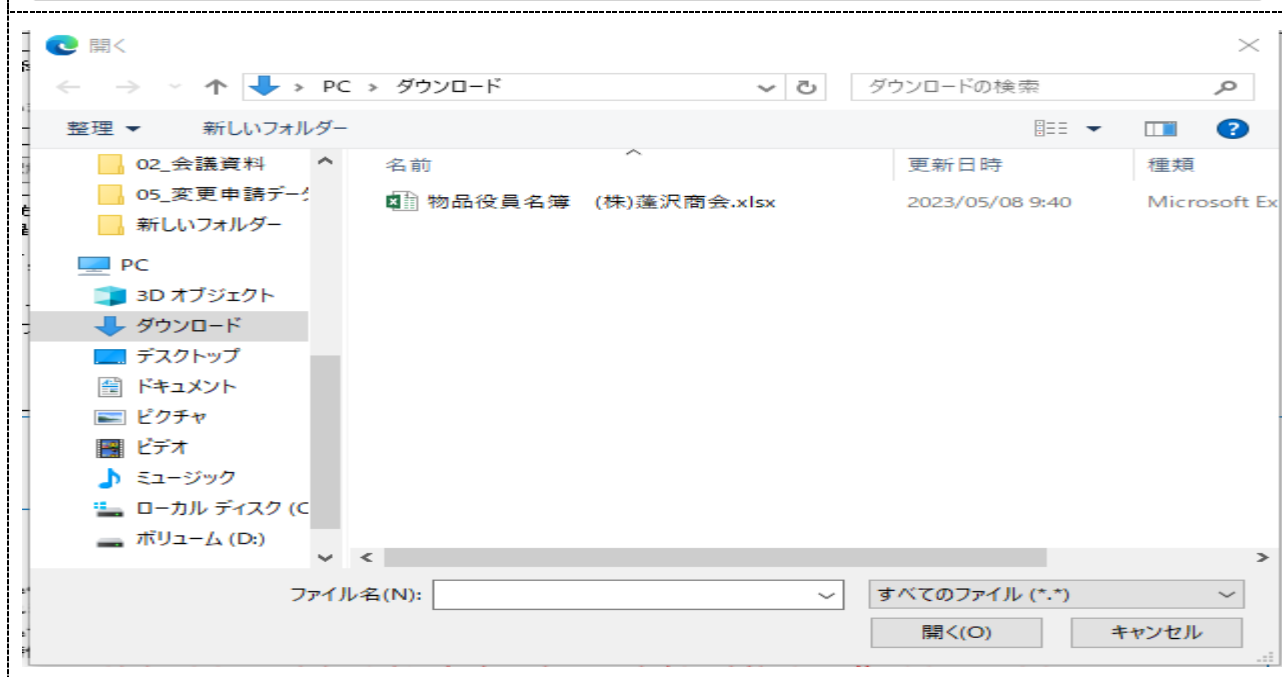
### 【入力方法】

- ① 「8 事業者担当者情報の入力」と同一の場合は、入力する必要はありません。
- ② 行政書士等が申請を代理している場合は、すべての入力項目に行政書士等の情報を「8 事業者担当者情報の入力」と同一の方法で入力してください。

## 17 役員名簿の添付

### 17-1（例）

17 役員名簿	<p>新規申請をした場合、役員名簿(Excelデータ)を添付してください。 ※ここでは、Excelデータ以外添付できません。</p> <p>▲ ファイルの選択 ファイルが選択されていません</p> <p>削除</p>
---------	--



17 役員名簿	<p>新規申請をした場合、役員名簿(Excelデータ)を添付してください。</p> <p>※ここでは、Excelデータ以外添付できません。</p> <p>▲ <span style="border: 1px solid black; padding: 2px;">ファイルの選択</span> 物品役員名簿 (株)蓬沢商会.xlsx</p> <p style="text-align: right;"><span style="border: 1px solid black; padding: 2px;">削除</span></p>
---------	---

#### 【添付方法】

- ① 役員名簿の書式を、組合ホームページからダウンロードして、役員名簿を作成します。
    - データ名には、「物品役員名簿」+「事業者名」を入力してください。  
(例:「物品役員名簿 (株)蓬沢商会」)
    - ( ) は全角を使用し、環境依存文字は使用しないでください。
    - 登録できるデータ名は、全角 25 文字までです。入力しきれない場合は、会社名の末尾から順に削除してください。
  - ② 「ファイルの選択」をクリックすると、別ウインドウが開きますので、作成した役員名簿を保存した場所を呼び出し、添付する役員名簿をクリックし、「開く」をクリックします。
  - ③ 「ファイルの選択」の横にファイル名が入力されれば添付成功です。
- ※ 添付できるファイルは、拡張子「.xlsx」、「.xls」の Excel ファイルのみです。
- ※ 実印について
- ① 電子申請添付時には、押印は不要です。
  - ② 申請書類提出時には、必ず押印してください。

## 18 PDF データの添付

### 18-1 (例)

PDFデータの 提出方法	<p>▲ <input type="radio"/> CD-Rで提出 ● <input checked="" type="radio"/> 電子申請に添付 <span style="border: 1px solid black; padding: 2px;">選択解除</span></p>
-----------------	--

#### 【添付方法】

PDF ファイルを CD-R により提出する場合

- ① 「CD-R により提出」を選択してください。
  - ② 申請書類を郵送する際に併せて CD-R を貼付してください。
- ※CD-R により提出する場合は電子申請上で PDF ファイルを添付する必要はありません。

**使用印鑑届** 選択肢の結果によって入力条件が変わります

使用印鑑届（PDFファイル）を添付してください。  
次のとおりファイル名を設定してください。

01\_使用印鑑届

ファイルの選択 ファイルが選択されていません

削除

②「ファイルの選択」をクリック

②から⑤の手順を添付ファイルの数だけ繰り返してください。

**使用印鑑届** 選択肢の結果によって入力条件

使用印鑑届（PDFファイル）を添付してください。  
次のとおりファイル名を設定してください。

01\_使用印鑑届

ファイルの選択 ファイルが選択されていません

削除

**印鑑証明書** 選択肢の結果によって入力条件

印鑑証明書（PDFファイル）を添付してください。  
次のとおりファイル名を設定してください。

02\_印鑑証明書

③「貼り付けたいファイル」をクリック

④「開く」をクリック

**使用印鑑届** 選択肢の結果によって入力条件が変わります

電子申請時にPDFファイルを提出する場合は、次のとおりファイル名を設定してください。

01\_使用印鑑届

ファイルの選択 01\_使用印鑑届.pdf

削除

⑤「ファイルの選択」の右側にファイル名が表示されれば登録成功です。

## 【添付方法】

電子申請時にPDFファイルを添付する場合

- ① PDFデータの提出方法のうち、「電子申請に添付」を選択します。
  - ② 「ファイルの選択」をクリックしてください。
  - ③ 別ウインドウが開きますので、作成したPDFファイルを保存した場所を呼び出し、添付するファイルをクリックしてください。
  - ④ 「開く」をクリックしてください。
  - ⑤ 「添付ファイル」の右側に添付ファイル名が登録されていれば登録成功です。
  - ⑥ 必要書類毎にPDFファイルを添付する箇所が異なります。  
（使用印鑑届のPDFファイルは「使用印鑑届」の「ファイルを選択」に添付し、印鑑証明書のPDFファイルは「印鑑証明書」の「ファイルを選択」に添付してください。）
  - ⑦ これを添付ファイルの数だけ繰り返します。
- ※ 添付できるファイルは、拡張子「.pdf」のファイルのみです。

注）納税証明書等審査に必要な申請書類一式を添付する場所ではありません。

※ あくまでP27に記載のあるPDFデータを提出するための方法の1つです。

※ P27「3 CD-Rの作成について」に従いファイル名を設定の上、添付してください。

注）添付できるファイルの容量は100MBまでです。

## Ⅱ 申請書類について

### ○ 申請書類作成の前に

- ① 申請書類提出期間（郵送又は宅配等事業者の配達のみ）は、**令和7年10月27日(月)から令和7年11月19日(水)の消印まで**です。
- ② 申請書類は、登録希望の団体数にかかわらず、1部提出してください。
- ③ 様式第2号から第12号までの必要様式については、**組合ホームページ**からダウンロードしてください。
- ④ 提出が必要な申請書類は、チェックシートを確認しながら準備してください。
- ⑤ 申請書類は、次の区分に基づいて提出してください。（申請書類一覧で確認してください。）
  - **「必須」:必ず提出**
  - **「条件必須」:提出条件により必ず提出**
  - **「原本」:原本の提出**
  - **「原本(写)」:原本又はコピーの提出**
  - **「(写)」:コピーの提出**
- ⑥ **申請書類は、紙のみのものと、紙とデータを提出するものがあります。**
  - 紙の書類提出は必須です。データ提出のみの書類はありません。
  - 紙の書類はフラットファイルにファイリングして提出します。（「新規」申請のみ。「業種追加」、「団体追加」はフラットファイル不要。）
  - データ提出方法は、指定されたデータ形式で、電子申請に添付する方法と CD-R (USB、SD カード等不可) に記録して提出する方法があります。
  - 提出データの詳細や CD-R 作成の詳細は、「3 CD-R の作成について」で確認してください。
- ⑦ 申請書類は、申請書類の詳細に記載する申請書類それぞれに指定される日付・取得日・基準日に基づいて作成又は取得したものととなります。
- ⑧ **申請書類は、必ず控え(コピー)を取ってください。**
- ⑨ 提出された申請書類等の返却はいたしません。
- ⑩ 申請書類は、下表申請書類一覧を確認のうえ提出してください。

### 1-1 申請書類一覧（業種追加）

業種追加では、最大 **4 種類** の申請書類が必要となります。

No.	申請書類名	申請区分		データ提出	データ形式
1	申請書【物品製造・役務提供等】 （様式第 1 号の 3）	必須	原本	—	—
2	チェックシート【物品製造・役務提供等】（様式第 2 号の 3）	必須	原本	—	—
3	登録（許可）証明書等	条件必須	（写）	—	—
4	営業経歴書（様式第 10 号）	必須	原本	必須	PDF

### 1-2 申請書類一覧（団体追加）

団体追加では、以下の **1 種類** の申請書類が必要となります。

No.	申請書類名	申請区分		データ提出	データ形式
1	申請書【物品製造・役務提供等】 （様式第 1 号の 3）	必須	原本	—	—

### 1-3 提出書類一覧（新規）

新規では、最大 **14 種類** の申請書類が必要となります。

No.	申請書類名	申請区分		データ提出	データ形式
1	申請書【物品製造・役務提供等】 （様式第 1 号の 3）	必須	原本	—	—
2	チェックシート【物品製造・役務提供等】（様式第 2 号の 3）	必須	原本	—	—
3	委任状（様式第 3 号）	条件必須	原本	—	—
4	使用印鑑届（様式第 4 号）	必須	原本	必須	PDF
5	印鑑証明書	必須	原本（写）	必須	PDF
6	登記事項証明書（個人事業者の場合は身分（身元）証明書）	必須	原本（写）	必須	PDF
7	委任営業所の所在証明書	条件必須	原本（写）	—	—
8	登録（許可）証明書等	条件必須	（写）	—	—
9	営業経歴書（様式第 10 号）	必須	原本	必須	PDF
10	国税に未納がない証明書	必須	原本（写）	—	—
11	都道府県税に未納がない証明書	必須	原本（写）	—	—
12	市町村税に未納がない証明書	必須	原本（写）	—	—
13	誓約書（様式第 11 号）	必須	原本	—	—
14	役員名簿（様式第 12 号） ※	必須	原本	必須	Excel

※No.14「役員名簿（様式第 12 号）」は、次により提出してください。

① 電子申請に Excel データを添付

- Excel データ提出時は、実印は不要であること

- 独自様式の利用や入力情報に不足等不備がある場合は、入札参加資格が得られないこと
  - 電子申請に添付した場合は、CD-R での提出は必要ないこと
- ② 申請書類として実印を押した原本を提出
- 実印の押印忘れに注意すること
  - 独自様式の利用や入力情報に不足等不備がある場合は、入札参加資格が得られないこと

## 2 申請書類詳細

No.	申請書類名	記入方法等
1	申請書 【物品製造・役務提供等】(様式第 1 号の 3)	<p>① 電子申請完了後、申請書 (PDF) をダウンロードし、<u>印刷したものを必ず提出してください。</u></p> <p>② 電子申請申請書の印刷方法は、「やまなしくらしねっと操作の手引」の「3 申請手続及び申請書印刷」STEP6 を確認してください。</p>
2	チェックシート【物品製造・役務提供等】(様式第 2 号の 3)	<p>① 「商号又は名称」欄に、事業者名等記入してください。</p> <p>② 提出する書類等不備がないかを確認し、申請者チェック欄にチェック(✓)をつけてください。</p> <p>③ 提出しない書類等の申請者チェック欄には、何も記入しないでください。</p> <p><u>様式は、組合ホームページからダウンロードしてください。</u></p>
3	委任状(様式第 3 号)	<p><b>■提出条件：営業所等に入札の権限を委任する場合</b></p> <p>① 営業所等に入札の権限を委任する場合は、提出してください。<u>委任しない場合は提出不要です。</u></p> <p>② 代表者の印は、印鑑証明書の実印を押印してください。</p> <p>③ 受任者欄に受任者名等を記入し、受任者の印（個人印可）を押印してください。</p> <p>④ 様式は、組合ホームページからダウンロードしてください。</p>
4	使用印鑑届(様式第 4 号)	<p>① 申請者の印は、印鑑証明書の実印を押印してください。</p> <p>② 使用印鑑は実印以外でもかまいません。</p> <p>③ 使用する印鑑は、複数登録可能です。入札、請求書等に使用する印を押してください。</p> <p>④ 角印(会社印)及び丸印(代表者印・受任者印等)を両方使用される場合は使用印の枠の中に両方押印してください。ただし、入札、請求書等にも登録された分の印鑑を</p>

		<p>押印していただくことになります。</p> <p>⑤ 様式は、組合ホームページからダウンロードしてください。</p> <p>⑥ 作成日は、申請期間及び申請書類提出期間内としてください。</p> <p>⑦ <u>データ（PDF・カラーのみ）提出も必須</u></p>
5	印鑑証明書	<p><b>1. 法人事業者</b></p> <p>① 法務局が発行する印鑑証明書を提出してください。</p> <p>② 発行日が<u>令和7年6月29日以降のもの</u></p> <p>③ <u>データ（PDF）提出も必須</u></p> <p><b>2. 個人事業者</b></p> <p>① 市区町村が発行する印鑑証明書を提出してください。</p> <p>② 発行日が<u>令和7年6月29日以降のもの</u></p> <p>③ <u>データ（PDF）提出も必須</u></p>
6	法人事業者：登記事項証明書	<p>① 履歴（現在）事項全部証明書を提出してください。</p> <p>② 発行日が<u>令和7年6月29日以降のもの</u></p> <p>③ <u>データ（PDF）提出も必須</u></p>
7	個人事業者：身分（身元）証明書	<p>① 代表者の本籍地の市区町村が発行する「身分（身元）証明書」を提出してください。</p> <ul style="list-style-type: none"> <li>● ここでいう身分（身元）証明書とは、代表者の本籍地の市区町村が発行する、代表者が成年被後見人又は破産者でないことの証明書であること</li> <li>● 一般にいわれる本人であることの証明（運転免許証、パスポート等）を意味するものではなく、それらを提出した場合には、補正となり、入札参加資格が得られない場合があること</li> </ul> <p>② 発行日が<u>令和7年6月29日以降のもの</u></p> <p>③ 市区町村により担当窓口や手数料が異なりますので、詳細は本籍地の市区町村に確認してください。</p> <p>④ <u>データ（PDF）提出も必須</u></p>
8	委任営業所の所在証明書	<p><b>■提出条件：本社とは別の営業所等に入札の権限を委任する場合で「6 登記事項証明書」に委任先営業所が記載されていない場合</b></p> <p>委任先営業所等の所在が証明できる書類として次のいずれかを提出してください。（書類には委任先営業所名が記載されていること）</p> <p>① 「市町村（東京23区では発行していません。）が発行する法人所在証明書」※発行日が<u>令和7年6月29日以降のもの</u></p> <p>② 建設業許可申請時の「営業所一覧表」又は「専任技術者</p>



		<p>証明書」</p> <p>③ 「ISO 等登録証」</p> <p>④ 営業所名、住所の記載のある公共料金支払い領収書、賃貸契約書</p> <p>⑤ 単に社内での委任の場合は、不要です。(例：代表取締役から営業部長に委任等)</p>
9	登録（許可）証明書等	<p>■提出条件：営業に関し行政庁の許認可又は登録等（以下「許認可証等」という。）を受けている場合</p> <p>① 許認可証等を提出してください。</p> <ul style="list-style-type: none"> <li>● 許認可証等は、証明書、更新書類に代えることも可能です。</li> <li>● 提出の対象となる許認可証等は、P30～40「登録（許可）証明書等について」を御覧ください。</li> </ul> <p>② 委任先営業所において許認可等を受けている場合は、委任先営業所の許認可証等を提出してください。</p>
10	営業経歴書（様式第 10 号）	<p>① <u>様式第 10 号又は同等のものの原本を提出してください。</u></p> <ul style="list-style-type: none"> <li>● 同等のものとは、様式第 10 号で記載を求める項目すべてを網羅している書類であること</li> <li>● 様式欄外の記載要領により作成してください。</li> <li>● <u>作成日（申請期間及び申請書類提出期間内）の直前 2 年間で代表的なものを 10 件以内で記載してください。</u></li> </ul> <p>② <u>実績がない場合は、実績なしと記載してください。</u></p> <p>③ 様式は、組合ホームページからダウンロードしてください。</p> <p><u>データ（PDF）提出も必須</u></p>
11	国税に未納がない証明書	<p>1. 法人事業者</p> <p>① 法人税、消費税及び地方消費税(国税通則法施行規則別表第 9 号様式(その 3 の 3)) を提出してください。</p> <p>② 発行日が<u>令和 7 年 6 月 29 日以降のもの</u></p> <p>2. 個人事業者</p> <p>① 申告所得税及び復興特別所得税、消費税及び地方消費税(国税通則法施行規則別表第 9 号様式(その 3 の 2)) を提出してください。</p> <p>② 発行日が<u>令和 7 年 6 月 29 日以降のもの</u></p> <p>※ 国税に未納がない証明書の取得について</p> <ul style="list-style-type: none"> <li>● 納税証明書(その 3 の 2 又はその 3 の 3) は、オンラインで請求できます。</li> <li>● 詳しくは、e-Tax ホームページをご覧ください。</li> </ul>

		<a href="https://www.e-tax.nta.go.jp/tetsuzuki/shomei_index.htm">https://www.e-tax.nta.go.jp/tetsuzuki/shomei_index.htm</a> <b>■納税証明書の提出パターンについては、別冊の「納税証明書の提出マニュアル」を参考にしてください。</b>
12	都道府県税に未納がない証明書	<p><b>1. 法人事業者</b></p> <p>① 法人事業税及び地方法人特別税、法人都道府県民税、自動車税等の税目が記載された、「都道府県税に未納がない証明書」を提出してください。</p> <ul style="list-style-type: none"> <li>● 「都道府県税に未納がない証明書」を提出の場合は、発行日が<u>令和 7 年 6 月 29 日以降</u>のものを提出してください。</li> <li>● 山梨県の場合は、すべての税目に対し、未納がない証明となるため証明書に税目の記載がありません。</li> </ul> <p>② 所在都道府県において「都道府県税に未納がない証明書」の発行が不可能な場合は、法人事業税及び地方法人特別税、法人都道府県民税については、<u>納期が到来している直近 2 年の事業年度分</u>、自動車税等については、<u>令和 5・6 年度分</u>に係る納税証明書を提出してください。</p> <ul style="list-style-type: none"> <li>● 「納税証明書」を提出の場合は、組合が指定する年度分の納税が確認できれば、発行日は問いません。</li> </ul> <p>③ 入札の権限を委任する場合は、委任者（本社等）と受任者（委任先営業所等）が所在するそれぞれの都道府県の上記証明書を提出してください。</p> <p><b>2. 個人事業者</b></p> <p>① 個人事業税、自動車税等の税目が記載された、「都道府県税に未納がない証明書」を提出してください。</p> <ul style="list-style-type: none"> <li>● 「都道府県税に未納がない証明書」を提出の場合は、発行日が<u>令和 7 年 6 月 29 日以降</u>のものを提出してください。</li> <li>● 山梨県の場合は、すべての税目に対し、未納がない証明となるため証明書に税目の記載がありません。</li> </ul> <p>② 所在都道府県において「都道府県税に未納がない証明書」の発行が不可能な場合は、個人事業税については、<u>納期が到来している直近 2 年の事業年度分</u>、自動車税等については、<u>令和 5・6 年度分</u>に係る納税証明書を提出してください。</p> <ul style="list-style-type: none"> <li>● 「納税証明書」を提出の場合は、組合が指定する年度分の納税が確認できれば、発行日は問いません。</li> </ul> <p>③ 入札の権限を委任する場合は、委任者（本社等）と受任者（委任先営業所等）が所在するそれぞれの都道府県の</p>

		<p>上記証明書を提出してください。</p> <p><b>■納税証明書の提出パターンについては、別冊の「納税証明書の提出マニュアル」を参考にしてください。</b></p>
13	市町村税に未納がない証明書	<p><b>1. 法人事業者</b></p> <p>① 法人住民税、固定資産税、軽自動車税等の税目が記載された、「市町村税に未納がない証明書」を提出してください。</p> <ul style="list-style-type: none"> <li>● 「市町村税に未納がない証明書」を提出の場合は、発行日が<u>令和7年6月29日以降</u>のものを提出してください。</li> <li>● 市町村によって、すべての税目に対し、未納がない証明となるため証明書に税目の記載がない場合があります。</li> <li>● 証明書の様式等は、各市町村にお問い合わせください。</li> </ul> <p>② 市町村において「市町村税に未納がない証明書」の発行が不可能な場合は、法人住民税については、<u>納期が到来している直近2年の事業年度分</u>、固定資産税、軽自動車税等については、令和5・6年度分に係る納税証明書を提出してください。</p> <ul style="list-style-type: none"> <li>● 「納税証明書」を提出の場合は、組合が指定する年度分の納税が確認できれば、発行日は問いません。</li> </ul> <p>③ 入札の権限を委任する場合は、委任者（本社等）と受任者（委任先営業所等）が所在するそれぞれの市町村の上記証明書を提出してください。</p> <p>※ 東京都特別区は該当しませんので提出不要です。</p> <p><b>2. 個人事業者</b></p> <p>① 市町村民税、固定資産税、軽自動車税、国民健康保険税（税扱いの場合のみ。）等の税目が記載された、「市町村税に未納がない証明書」を提出してください。</p> <ul style="list-style-type: none"> <li>● 「市町村税に未納がない証明書」を提出の場合は、発行日が<u>令和7年6月29日以降</u>のものを提出してください。</li> <li>● 市町村によって、すべての税目に対し、未納がない証明となるため証明書に税目の記載がない場合があります。</li> <li>● 証明書の様式等は、各市町村にお問い合わせください。</li> </ul> <p>② 市町村において「市町村税に未納がない証明書」の発行が不可能な場合は、市町村民税については、<u>納期が到来している直近2年の事業年度分</u>、固定資産税、軽自動車税、国民健康保険税（税扱いの場合のみ。）等については、令和5・6年度分に係る納税証明書を提出してください。</p> <ul style="list-style-type: none"> <li>● 「納税証明書」を提出の場合は、組合が指定する年度分の納税が確認できれば、発行日は問いません。</li> </ul>

		<p>③ 入札の権限を委任する場合は、委任者（本社等）と受任者（委任先営業所等）が所在するそれぞれの市町村の上記証明書を提出してください。</p> <p>※ 国民健康保険料を納めている個人事業者は、国民健康保険税は対象外となります。</p> <p>※ 東京都特別区は該当しませんので提出不要です。</p> <p><b>■納税証明書の提出パターンについては、別冊の「納税証明書の提出マニュアル」を参考にしてください。</b></p>
14	誓約書(様式第 11 号)	<p>① 契約を締結する能力を有しない者、破産手続開始の決定を受けて復権を得ない者、暴力団に関係している者でないことの誓約書です。</p> <p>② 誓約書の署名・印については代表者名及び印鑑証明書の実印となります。</p> <p>③ 営業所等へ委任をする場合も代表者名となります。</p> <p>④ 様式は、組合ホームページからダウンロードしてください。</p> <p>⑤ 作成日は、申請期間及び申請書類提出期間内としてください。</p>
15	役員名簿(様式第 12 号)	<p>① 法人の場合は登記簿謄本の「役員に関する事項」に記載されている役員（事業協同組合の場合は理事）を記入してください。</p> <p>● 監査役は除きます。</p> <p>② 契約の締結に関して入札の権限を営業所等に委任する場合には、その委任を受けている営業所等の受任者も記入してください。</p> <p>③ 個人の場合については、この名簿にその個人事業主を記入してください。</p> <p>④ 様式は、組合ホームページからダウンロードしてください。</p> <p>⑤ <u>データ (Excel) は、電子申請に添付して提出してください。</u></p> <p>● <u>実印の押印不要です。</u></p> <p>● 申請書類として原本を提出する際には実印押印が必須です。</p> <p>⑥ 作成日は、申請期間及び申請書類提出期間内としてください。</p> <p>※ <u>役員名簿は、暴力団排除の調査のために山梨県警察本部に照会を行う際に利用します。</u></p> <p>※ <u>役員名簿に独自様式の利用や入力情報に不足等不備がある場合には、入札参加資格が得られません。</u></p>

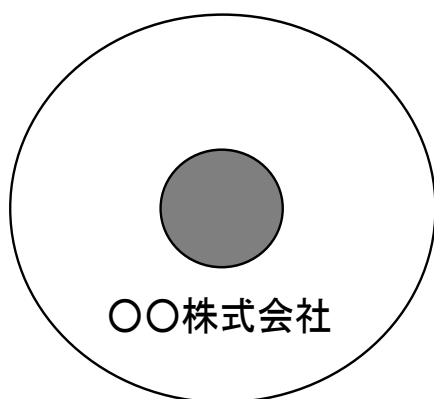
### 3 CD-R の作成について

- ① 一部の申請書類については、下表のとおりデータの提出も必須となります。
- ② データの提出が必要なのは、「業種追加」及び「新規」の申請です。団体追加の申請は不要です。
- ③ PDF でのデータ提出となりますので、書類を PDF に変換してください。なお、使用印鑑届は、カラーで変換し、それ以外は、白黒でもかまいません。
- ④ 申請書類のデータは、下表に従ってファイル名を付してください。
- ⑤ データ提出方法は、電子申請に添付する方法と CD-R にデータを記録して提出する方法があります。いずれかの方法で必ずデータ提出を行ってください。
- ⑥ データ記録媒体は、CD-R のみです。USB メモリー、SD カード等は不可です。
- ⑦ CD-R は、本体表面に「商号又は名称」を記入（テプラー等の貼り付け可）し、CD-R を入れる不織布ケース（穴空）等を使用し、フラットファイルに必ず固定して提出してください。（下図参照）

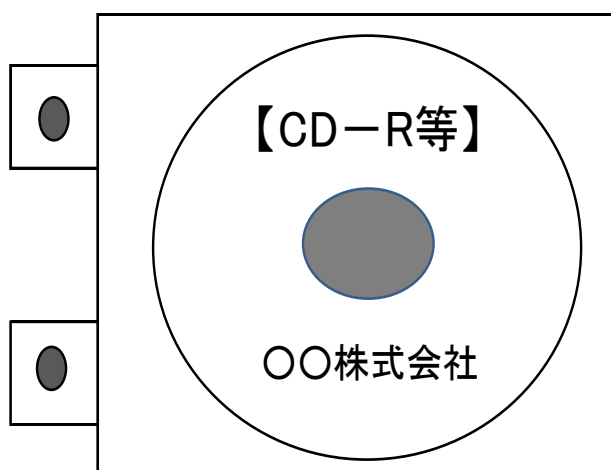
No.	様式名	データ形式	ファイル名	業種追加	新規
1	使用印鑑届(様式第 4 号)	PDF	01__使用印鑑届	-	○
2	印鑑証明書	PDF	02__印鑑証明書	-	○
3	法人事業者 登記事項証明書	PDF	法人事業者 03__登記事項証明書	-	○
	個人事業者 身分(身元)証明書		個人事業者 03__身分証明書		
4	営業経歴書(様式第 10 号)	PDF	04__営業経歴書	○	○

※PDF：アドビシステムズ社が開発した文書表示用のファイル形式

【CD-R 等表面記入例】



【CD-R 等貼付用のファイル】



#### 4 申請書類のファイリングについて

① 申請書類は、「フラットファイル（紙製、A4-S 型、樹脂製とじ具、黄色系）」に次の表の順番でファイリングしてください。（左パンチ、長辺とじ）

- フラットファイルの背幅は、書類の厚さにあったものを利用してください。
- 申請書類に直接、パンチで穴をあけてファイリングしてください。

	1	2	3	4	5	6	7	8	9	10	11	12	13	14	15	
フラットファイル（前）	チェックシート【物品・役務】	入札参加資格中間審査申請書	【物品・役務】 委任状	使用印鑑届	印鑑証明書	登記事項証明書 身分証明書	委任営業所の所在証明書	登録許可証明書等	営業経歴書	国税に未納がない証明書	都道府県税に未納がない証明書	市町村税に未納がない証明書	誓約書	役員名簿	CD-R 等	フラットファイル（後）

- ② CD-R がファイルからはずれないように固定してください。
- ③ 下図記入例のとおり、フラットファイルに商号又は名称を記入してください。
- ④ 封かんする前には、必ず、許可等が有効期限内であるか、申請書類に押印漏れや不足がないかチェックシートを活用して再度確認してください。

【記入例】

【フラットファイル ※表面を上にして開いた図】

(後)	(背)	(前)
	○○株式会社 ←上詰め で記入	○○株式会社

## 5 受領確認について

- ① 申請書類の受領確認が必要な事業者は、郵便や宅配等において、書留・追跡サービス・配達証明などを利用してください。
- ② 組合では、電話での申請書類受領確認の問い合わせへの対応、申請書類受領はがき等の返送は行いません。

## 6 申請書類提出の注意事項

- ① 電子申請と申請書類の提出（郵送等のみ）は必須です。
  - 申請期間（9/29(月)～10/23(木)）に申請をしていなければ、申請書類を提出していただいても不受理となります。
  - 申請書類提出期間（10/27(月)～11/19(水)の消印有効）までに申請書類の提出がされない場合も、不受理となります。
- ② 電子申請への添付又はCD-Rによるデータ提出ができない場合は、組合業務課までお問い合わせください。

## 7 認定通知書

- (1) 審査の結果、有資格者となった事業者には、概ね2月から3月初旬に認定通知書を発行いたします。
- (2) 認定通知書は、電子申請を行ったときと同様に電子申請サービスにログインすることで、申請内容照会画面から取得可能です。取得手順の詳細は「やまなしくらしねっと操作の手引」に記載しております。
- (3) 審査の結果、資格を有する者となった場合には、参加団体において「資格者名簿」が作成されますので、資格者名簿に登録されているかは、参加団体ごとに確認してください。（公表の仕方は参加団体によって異なります。）

## 8 審査・書類送付先

山梨県市町村総合事務組合 業務課

〒400-8587 山梨県甲府市蓬沢 1-15-35 山梨県自治会館 2 階

### Ⅲ 登録（許可）証明書等について

#### 1 物品製造・販売（100-3100）の許認可等

- ① 物品製造・販売に関する許認可等です。
- ② 登録を希望する業種において、表の「提出」欄に「必須」の文字が記載されている許認可証等書類（証明書及び更新書類を含む。）については、その写しを必ず提出してください。
- ③ 表の「提出」欄に「必須」の文字が記載されている許認可証等であっても、事業の区分等によって記載されている許認可証等に該当しない場合は、提出不要です。
- ④ 登録を希望する業種がある場合、枠の一番右にある「希望枠」のチェックを忘れずに行ってください。
- ⑤ なお、実施している業務がどの業種区分にあたるかというお問い合わせには、お答えできません。

大分類		業種区分		具体的な例	許認可証等	提出
100	衣服・その他繊維製品類	101	作業服・ユニフォーム	制服、作業服、事務服等		
		102	消防団活動服等	制服、法被等		
		103	幕・のぼり旗	のぼり旗、懸垂幕等		
		104	校旗・市町村旗	校旗、優勝旗等		
		105	絨毯・カーペット			
		106	寝具等	布団、毛布、シーツ等		
		107	マット・モップ			
		108	その他製品等			
200	ゴム・皮革・プラスチック製品類	201	看板・表示板			
		202	ごみ袋（印刷含む）			
		203	カバン			
		204	その他製品等			
300	窯業・土石製品類	301	窯業・土石製品類	茶碗、湯呑、ガラス、陶磁器等		
400	非鉄金属・金属製品類	401	標識			
		402	その他製品等			
500	フォーム印刷	501	フォーム印刷	フォーム印刷（単票、伝票、連続、複写、ミシン加工、ビジネス帳票等）		
600	その他印刷	601	その他印刷	シルクスクリーン、シール、パンフレット、はがき、ハンドブックオフセット印刷等		
700	図書類	701	書籍・雑誌等			
		702	図書館書架	児童用書架、展示ラック等		



800	電子出版物類	801	電子出版物	電子出版、PDF、電子書籍、CD-ROM、DVD-ROM等		
900	紙・紙加工品類	901	コピー用紙			
		902	封筒(印刷含む)			
		903	その他紙加工品	ダンボール等		
1000	車両類	1001	軽自動車			
		1002	一般乗用車			
		1003	大型バス			
		1004	中型バス			
		1005	マイクロバス			
		1006	消防自動車			
1100	その他輸送・搬送機械器具類	1101	その他輸送・搬送機械器具類	給水車、救急車、霊柩車等		
1200	船舶類	1201	船舶	大型船舶、小型船舶、ヨット、カヌー、船舶部品等		
1300	燃料類	1301	揮発油・灯油・軽油・重油	ガソリン、エタノール・灯油・軽油・重油等	揮発油販売業者登録 石油販売業開始届	<u>左記のいずれか(必須)</u>
		1302	LPガス	プロパンガス、ブタンガス等	液化石油ガス販売事業登録 高圧ガス販売事業届 高圧ガス製造許可	<u>左記のいずれか(必須)</u>
		1303	電気			
		1304	その他燃料	薪、炭、石炭等		
		1305	登録等を必要としない揮発油等燃料類			
1400	家具・什器類	1401	オフィス家具	オフィス用机、椅子、書棚等		
		1402	学校用家具	教室用机、椅子、折りたたみ椅子等		
		1403	建具・ガラス・畳			
		1404	カーテン・ブラインド	カーテン、レース、ブラインド等		
		1405	その他家具・什器	食器等		
1500	一般・産業用機器類	1501	業務用冷蔵庫・冷凍庫			
		1502	業務用生ごみ処理機			
		1503	厨房機器	業務用シンク、業務用調理等		
		1504	農林業機械(修繕含む)	チェーンソー、刈払機等		
		1505	建設機械	建設用重機等		

		1506	計量・計量機器	公害測定機器、 測量機器等	特定計量器修理 事業届 特定計量器販売 事業届	<u>事業の区 分によって (必須)</u>
		1507	水道メーター			
		1508	水道用品	蛇口、バルブ等		
		1509	除雪機			
		1510	その他一般・産業 用機器			
1600	電気・通信機器 類	1601	家庭用電化製品・ 電池	テレビ、冷蔵庫、 照明器具、電池 等		
		1602	電球・蛍光灯			
		1603	視聴覚・音響機器	大型プロジェク ター、アンプ、ス ピーカー等		
		1604	空調・冷暖房			
		1605	電話・ファックス	電話、携帯電話、 ファックス等		
		1606	無線通信機器	トランシーバー 等		
		1607	その他電気・通信 機器			
1700	電子計算機類	1701	パソコン・周辺機 器	パソコン、小型 プロジェクタ ー、外付ドライ ブ等		
		1702	ソフトウェア			
		1703	その他電子計算 機			
1800	精密機器類	1801	カメラ・周辺機器	デジタルカメ ラ、カメラ(デジ タル以外)、ビデ オカメラ、電池 等		
		1802	時計			
		1803	ミシン			
		1804	その他精密機器			
1900	医療用機器類	1901	AED		高度管理医療機 器等販売業許可	必須
		1902	医療用具・機器	高度管理医療機 器、管理医療機 器、一般医療機 器等	高度管理医療機 器等販売業許可	
					管理医療機器販 売業届	<u>事業の区 分によって (必須)</u>
					医療機器修理業 許可	
					医療機器製造販 売業許可	
		1903	介護福祉用品・機 器	緊急通報装置、 車椅子、歩行器、 介護用便器等	再生医療等製品 製造販売業許可	

2000	事務用機器類	2001	複写機・印刷機			
		2002	複合機器			
		2003	その他事務用機器			
2100	その他機器類	2101	学校教材・器具	教科書、標本、演台等		
		2102	保育教材・器具	教材、玩具、机、椅子等		
		2103	美術用品	絵画、写真、陶芸品、展示用器具		
		2104	体育施設・運動用品	トレーニング機器等		
		2105	武道用品	剣道、弓道等用品		
		2106	遊具	学校用、保育用遊具等		
		2107	楽器	楽器、音符等		
		2108	図書館用品	カウンター、閲覧テーブル等		
		2109	その他機器類			
2200	医薬品・医療用具類	2201	医薬品	医療用医薬品、一般用医薬品、薬局用医薬品等	薬局開設許可	<u>事業の区分によって(必須)</u>
					医薬品販売業許可	
					医薬品製造販売業許可	
					体外診断用医薬品製造販売業許可	
2200	医薬品・医療用具類	2202	殺虫剤等防疫剤			
		2203	紙おむつ(介護用)			
		2204	その他医薬品・医療用品	医薬部外品の販売(製造は除く)等	動物用医薬品販売業許可	<u>事業の区分によって(必須)</u>
2300	農工業薬品	2301	<u>工業薬品</u>	プール使用薬剤、浴槽使用薬剤、銀イオン等		
		2302	農薬	農薬、防草剤等	毒物劇物販売業登録(一般・農業用・特定)	<u>事業の区分によって(必須)</u>
					農薬販売業届	
2300	農工業薬品	2303	<u>工業薬品(登録必要)</u>	活性炭、次亜塩素ソーダ、苛性ソーダ、メタノール等	毒物劇物販売業登録(一般・農業用・特定)	<u>必須</u>
2400	事務用品類	2401	文房具・事務用品			
		2402	ゴム印	印章、ゴム印等		
		2403	選挙用品・機器	投票箱、投票記載台、開票台、投票用紙分類機等		
2500	土木・建設・建築材料	2501	土木・建設・建築材料	木材、鉄鋼、コンクリート、石、砂利等		

		2502	土木・建築・建設材料（砂利採取業）	砂利採取業を含む砂利の販売	砂利採取業者登録	<u>必須</u>
		2503	土木・建築・建設材料（採石業）	採石業を含む石の販売	採石業者登録	<u>必須</u>
2600	造幣・印刷業用原材料類	2601	造幣・印刷事業用原材料類			
2700	造幣事業用金属工芸品類	2701	造幣事業用金属工芸品類			
2800	警察・消防用装備品類	2801	消防用品・機器	消防用動力ポンプ、消火器、防火服、屋内消火栓用ホース等		
		2802	その他警察・消防用装備品			
2900	防衛・防災用装備品類	2901	防災機器	避難器具、救助器具、防災器具等		
		2902	防災用品	包帯、ガーゼ、マスク等		
		2903	非常用食料品			
		2904	融雪剤			
3000	給食原材料	3001	穀類			
		3002	青果			
		3003	精肉			
		3004	鮮魚			
		3005	菓子			
		3006	牛乳			
		3007	食料品			
		3008	酒類		酒類販売業免許	<u>必須</u>
		3009	飲水			
		3010	茶			
		3011	調味料類			
		3012	その他			
3100	その他	3101	記念品・啓蒙品（名入れ含む）等			
		3102	塗料			
		3103	荒物・金物			
		3104	カップ・トロフィー			
		3105	養生シート・テント			
		3106	生花			
		3107	種苗・造園			
		3108	日用百貨			
		3109	食糧品			
		3110	廃品・不用品買入		古物商許可	<u>必須</u>
		3111	木材販売			
		3112	その他業種			
		3115	廃品・不用品買入（古物商指定13品目以外）			

## 2 役務提供等（4100-5500）の許認可等

- ① 役務提供等に関する許認可等です。
- ② 登録を希望する業種において、表の「提出」欄に「必須」の文字が記載されている許認可証等書類（証明書及び更新書類を含む。）については、その写しを必ず提出してください。
- ③ 表の「提出」欄に「必須」の文字が記載されている許認可証等であっても、事業の区分等によって記載されている許認可証等に該当しない場合は、提出不要です。
- ④ 登録を希望する業種がある場合、枠の一番右にある「希望枠」のチェックを忘れずに行ってください。
- ⑤ なお、実施している業務がどの業種区分にあたるかというお問い合わせには、**お答えできません。**

大分類		業種区分		具体的な例	許認可証等	提出
4100	広告・宣伝	4101	広告・宣伝	広告、宣伝、番組制作、映画、ビデオ、広報等		
		4102	屋外広告業		屋外広告業の登録	<b>必須</b>
4200	印刷・写真・製図	4201	印刷・製本			
		4202	印刷物企画デザイン			
		4203	写真撮影・プリント			
		4204	航空写真			
		4205	製図			
		4206	その他印刷・写真・製図			
4300	調査・研究・企画	4301	旅行企画(航空券手配合む。)	視察企画、提案、添乗等	旅行業者登録(第1種・第2種・第3種・地域) 旅行業者代理業登録	<b>必須</b>
		4302	イベント企画	イベント企画、提案、運営等		
		4303	水質・環境調査	水質、地質、大気、騒音、振動、ダイオキシン、アスベスト等調査	水質検査機関登録	
					建築物飲料水水質検査業登録	
					建築物空気環境測定業登録	
					建築物環境衛生総合管理業登録	
					計量証明事業登録	
					特定計量証明事業の認定	
					建築物石綿含有建材調査者講習修了証明書	
					石綿分析技術の評価事業A・Bランク認定書 又は定性分析合格者証	

					アスベスト偏光顕微鏡実技研修（建材定性分析エキスパートコース）修了証	
					建材中のアスベスト定性分析技能試験合格証	
					JEMCAインストラクター認定証	
					石綿の分析精度確保に係るクロスチェック事業合格者証	
		4304	計画策定・支援			
		4305	調査・調査支援			
		4306	講習会等企画運営			
		4307	記録・統計			
		4308	その他調査・研究・企画			
4400	情報処理	4401	電算処理・データ入力	情報処理、入力、データ作成、バックアップ、システム保守、ソフトウェア保守、統計、集計等		
4500	翻訳・通訳・速記・記録	4501	議事録作成			
		4502	その他翻訳・通訳・速記・記録	翻訳、通訳、速記、筆耕等		
4600	ソフトウェア開発	4601	システム開発・保守	プログラム作成、システム開発、ネットワーク等		
		4602	Web ページ作成等	Web ページ作成、保守、Web システム構築等		
4700	会場等の借り上げ	4701	会場等の借り上げ			
4800	賃貸借	4801	リース業	4802 から 4813 まで以外のリース		<u>事業の区分によって（必須）</u>
		4802	事務機器（複写機等）			
		4803	パソコン・周辺機器			
		4804	医療用器械・器材	高度管理医療機器、管理医療機器、一般医療機器等	高度管理医療機器等販売業許可 管理医療機器販売業届 医療機器修理業許可 医療機器製造販売業許可	
		4805	医療用カーテン・寝具等			

		4806	清掃・衛生用品			
		4807	重機			
		4810	仮設建物			
		4811	仮設トイレ			
		4812	自動車(レンタルの場合)	レンタカー業	自家用自動車有償貸渡許可	必須
		4813	自動車(リースの場合)	リース業		
4900	建物管理等各種保守管理	4901	電話交換業務			
		4902	案内・受付業務			
		4903	ホール音響保守			
		4904	舞台照明設備保守			
		4905	舞台機構保守			
		4906	音響・照明技術派遣			
		4907	生ごみ処理機保守			
		4908	厨房機器保守			
		4909	機械警備		警備業標識	左記のいずれか (必須)
					警備業標識の写真	
					営業所の届出	
					機械警備業の届出	
		4910	人的警備		警備業標識	左記のいずれか (必須)
					警備業標識の写真	
					営業所の届出	
		4911	空調設備保守	空調設備、冷暖房、冷温热水器等(4912 ボイラーを除く。)	管工事施工管理技士(1級・2級)	
					冷凍機械責任者免状(第1種・第2種・第3種)	
		4912	ボイラー保守	ボイラーの清掃、保守点検	ボイラー整備士	
					ボイラー技士(特級・1級・2級)	
					危険物取扱者(甲種・乙種・丙種)	
		4913	ろ過装置保守			
		4914	自動ドア保守		自動ドア施工技能士	
		4915	エレベーター保守		建築士(二級以上)	左記のいずれか (必須)
					昇降機等検査員	
		4916	電気工作物保安管理		電気工事士(第1種、第2種)	
					電気主任技術者(第1種、第2種、第3種)	
		4917	消防設備保守点検		消防設備点検資格者(特殊・第1種・第2種)	
					消防設備士(甲種・乙種)	
		4918	樹木・植栽管理		造園施工管理技士	
		4919	除草作業			

		4920	野外清掃				
		4921	施設清掃			建築物清掃業登録	
						建築物空気環境測定業登録	
						建築物空気調和用ダクト清掃業登録	
						建築物環境衛生総合管理業登録	
		4922	施設清掃(高所)			建築物清掃業登録	
						建築物空気環境測定業登録	
						建築物空気調和用ダクト清掃業登録	
						建築物環境衛生総合管理業登録	
		4923	施設清掃(病院)			建築物清掃業登録	
						建築物空気環境測定業登録	
						建築物空気調和用ダクト清掃業登録	
						建築物環境衛生総合管理業登録	
		4924	消毒・害虫駆除・防鼠			建築物ねずみ昆虫等防除業登録	
		4925	浄化槽清掃			浄化槽清掃業許可	必須
		4926	貯水槽清掃・点検			建築物飲料水貯水槽清掃業登録	
						建築物環境衛生総合管理業登録	
		4927	下水道管等清掃・点検			建築物排水管清掃業登録	
						建築物環境衛生総合管理業登録	
		4928	グリストラップ清掃			建築物排水管清掃業登録	
						建築物環境衛生総合管理業登録	
		4929	運動用具・遊具保守点検				
		4930	その他建物管理等各種保守点検	上水管の清掃等		その他事業に対応する各種許認可等	
		4931	浄化槽点検			浄化槽保守点検業者登録	必須
5000	運送	5001	廃棄物収集運搬(一般)	一般廃棄物の収集運搬			
		5002	廃棄物収集運搬(産廃)			産業廃棄物収集運搬業許可(専ら再生利用産業廃棄物の収集運搬業は除く。)	事業の区分によって(必須)
						特別管理産業廃棄物収集運搬業許可	
		5003	資源物収集運搬				



		5004	文書運搬溶解処理			
		5005	ヘリコプター輸送		航空輸送事業の許可	
		5006	貨物輸送		貨物自動車運送事業許可等(一般・特定・軽自動車) 貨物利用運送事業登録等(第1種・第2種)	<u>事業の区分によって(必須)</u>
		5007	通送業務	文書発送、配達等		
		5008	美術品運搬			
		5009	引越し		貨物自動車運送事業許可等(一般・特定・軽自動車) 貨物利用運送事業登録等(第1種・第2種)	<u>事業の区分によって(必須)</u>
		5010	庁舎間メールサービス	庁舎間のメール便の管理等		
		5011	市町村営バス運行業務		一般旅客自動車運送事業許可 特定旅客自動車運送事業許可	<u>事業の区分によって(必須)</u>
		5012	スクールバス運行業務		一般旅客自動車運送事業許可 特定旅客自動車運送事業許可	<u>事業の区分によって(必須)</u>
		5013	その他バス運行業務		一般旅客自動車運送事業許可 特定旅客自動車運送事業許可	<u>事業の区分によって(必須)</u>
		5014	その他運送業務		その他事業に対応する各種許認可等	<u>事業の区分によって(必須)</u>
		5015	焼却灰収集運搬			
		5016	車両運転業務	単に運転手を派遣する場合		
5100	車両整備	5101	自動車整備・点検・車検		普通自動車分解整備事業認証	<u>左記のいずれか(必須)</u>
					小型自動車分解整備事業認証	
					軽自動車分解整備事業認証	
					自動車特定整備事業認証	
5100	車両整備	5102	その他車両整備		自動車分解整備事業認証	<u>必須</u>
					自動車特定整備事業認証	
		5103	自動車板金・塗装			
5200	船舶整備	5201	船舶整備			

5300	電子出版	5301	電子出版			
5400	防衛・防災用装備品の整備	5401	防衛・防災用装備品の整備			
5500	その他	5501	ピアノ調律			
		5502	医事事務			
		5503	人材派遣		労働者派遣事業許可	<u>必須</u>
		5504	イベント会場設営			
		5505	イベント警備・交通整理		警備業標識	<u>左記のいずれか (必須)</u>
					警備業標識の写真	
					営業所の届出	
		5506	仕出し弁当		飲食店営業許可	
		5507	保険	損害保険等	保険業免許	<u>左記のいずれか (必須)</u>
					損害保険代理店登録	
		5508	廃棄物処理		一般廃棄物収集運搬許可書	<u>事業の区分によって (必須)</u>
					一般廃棄物処分業許可書	
					産業廃棄物処分業許可	
					特別管理産業廃棄物処分業許可	
		5509	展示物作成			
		5510	修繕（上記以外）			
		5511	その他		その他事業を行うために必要な許認可等	